



Dr Dinu Dragan



PARALELNE I DISTRIBUIRANE ARHITEKTURE I JEZICI (ČAS 9)

ŠTA RADIMO DANAS?



- Paralelno i konkurentno programiranje

PARALELNO I KONKURENTNO PROGRAMIRANJE



- Ogroman broj problema u konkurentom programiranju nastaje iz ograničenja memorijskog modela okruženja u kojem se primenjuje

In the long run it is not advisable to write large concurrent programs in machine-oriented languages that permit unrestricted use of store locations and their addresses. There is just no way we will be able to make such programs reliable (even with the help of complicated hardware mechanisms).

—Per Brinch Hansen (1977)

- Postoji veliki broj idioma koji opisuju kako se treba ponašati i šta treba raditi (kako organizovati kod i delegirati poslove), ali ne rade svi uvek
- Treba izbegavati kompleksnost, tj. držati kod što je moguće jednostavnijim

OSNOVNI POJMOVI/PRAVILA – OSNOVNI IDIOMI



Dragan de Dinu – Paralelne i distribuirane arhitekture i jezici

- **Background thread** – pozadinski proces koji se periodično bude da odradi neki zadatak
- **Worker pools i task queues** – skup radnih procesa koji obrađuju zadatke iz neke liste (reda)
- **Pipelines** – protočni sistem u kojem podaci teku kroz niti u nizu, pri čemu svaka nit odrađuje deo posla
- **Data parallelism** – pretpostavlja se da se ceo računar ponaša kao jedna računaska mašina i gde se onda proces računanja (obrade) deli na **n delova** i izvršava u **n procesa (niti) u paraleli** (ideja je da se svaki izvršava na jednom do jezgara procesora u paraleli)

OSNOVNI POJMOVI/PRAVILA – OSNOVNI IDIOMI



Dragan de Dinu – Paralelne i distribuirane arhitekture i jezici

- **Sea of synchronized objects** – više niti dele resurse (objekte) pri čemu se primenom *ad hoc* mehanizma zaključavanja (**locking scheme**) i jednostavnih primitiva (nalik **mutex** procedurama)
- **Atomic integer operations** – omogućuje većem broju jezgara da komunicira razmenom informacija veličine jedne mašinske reči (vrlo kompleksan mehanizam koji se svodi na razmenu pokazivača)
- Problem je u tome što u suštini možete slobodno kombinovati više pristupa (pri čemu to mogu da rade i drugi i onda dolazi do nekompatibilnosti)
- Programi koji se oslanjaju na niti i konkurentno programiranje su uglavnom puni nepisanih pravila (a kako nisu zapisani, samo ih autori znaju...)

OSNOVNI POJMOVI/PRAVILA – OSNOVNI IDIOMI



Dragan de Dinu – Paralelne i distribuirane arhitekture i jezici

- Rast podržava paralelno/konkurentno programiranje tako što podržava više stilova (naravno koja su potpuno sigurna iz Rast ugla sigurnosti), ali kroz pravila ugrađena u kompajler
- Rast omogućava pisanje sigurnih, brzih, konkurentnih programa
- Rast niti se mogu kreirati na tri načina:
 - **Fork-join parallelism**
 - **Channels**
 - **Shared mutable state**

Dragan de Dinu - Paralele i distribuirane arhitekture i jezici

FORK-JOIN PARALLELISM



FORK-JOIN PARALLELISM

Dragan de Dinu - Paralelne i distribuirane arhitekture i jezici

- Najjednostavniji primer upotrebe konkurentnog programiranja je kada imamo nekoliko nezavisnih zadataka koje bi da odradimo od jednom
- Na primer, pretpostaviti obradu teksta primenom **NLP**a (natural language processing) nad velikim skupom dokumenata
- **Single thread** aplikacija bi imali sledeći izgled:

```
fn process_files(filenamees: Vec<String>) -> io::Result<()> {  
    for document in filenamees {  
        let text = load(&document)?; // read source file  
        let results = process(text); // compute statistics  
        save(&document, results)?; // write output file  
    }  
    ok(())  
}
```

- Program bi se izvršavao na sledeći način



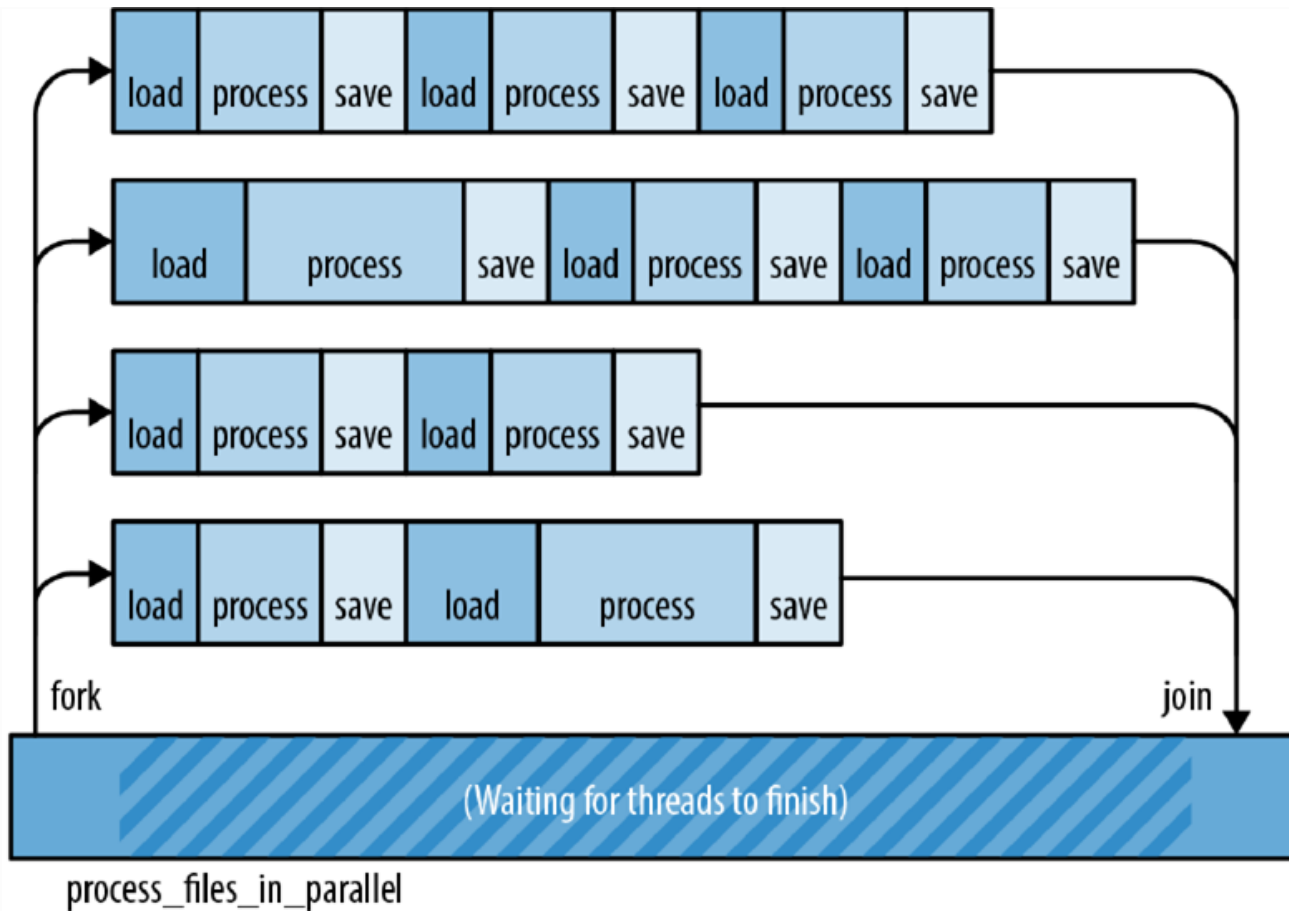
process_files



FORK-JOIN PARALLELISM

Dragan de Dinu - Paralelne i distribuirane arhitekture i jezici

- Kako su zadaci nezavisni (svaki dokument se zasebno procesira), lako je izdeliti problem na nezavisne podzadatke, svaki staviti u zasebnu nit izvršavanja, i na taj način ubrzati čitav postupak





FORK-JOIN PARALLELISM

Dragan de Dinu - Paralelne i distribuirane arhitekture i jezici

- Ovaj proces se naziva **fork-join parallelism**
- **Fork** podrazumeva **stvaranje i pokretanje novog procesa** (nove niti)
- **Join** podrazumeva **čekanje da se pokrenuta nit izvrši i spajanje čitavog procesa u kraj**
- Zašto je ovo tako privlačno?
 1. **Vrlo je lak za implementaciju** i Rast u tome zdušno pomaže
 2. **Izbegava se „usko grlo“ (bottleneck)**, niko nikoga ne čeka, jer **nema deljenih resursa**; jedino gde se niti čekaju je na kraju (čeka se kraj neke niti)
 3. **Računanje performanse sistema je lako**; u najboljem slučaju, ako pokrenemo četiri niti, završićemo posao za četvrtinu vremena (naravno, teško da možemo na idealan način da distribuiramo posao ili da ga na idealni način spojimo na kraju)

FORK-JOIN PARALLELISM



Dragan de Dinu - Paralelne i distribuirane arhitekture i jezici

- Zašto je ovo tako privlačno?
 4. **Lako je proveriti ispravnost programa**; ovi programi su deterministički sve dok su niti izolovane u svom poslu i uvek završavaju sa istim rezultatom bez obzira na varijacije u brzini izvršavanja pojedinačnih niti, nema **race conditions**
- **Mana ovog pristupa**
 - je što radi samo u specifičnim slučajevima (mora postojati izolovanost paralelnih poslova)
- Teško je da se može garantovati postojanje izolovanosti u svim slučajevima
- Rast podržava ovaj obrazac rada kroz **spawn** i **join**



FORK-JOIN PARALLELISM

Dragan de Dinu - Paralelne i distribuirane arhitekture i jezici

- Nova nit se stvara pozivom funkcije **std::thread::spawn**

```
use std::thread;
```

```
thread::spawn(|| {  
    println!("hello from a child thread");  
});
```

- Ova funkcija prima kao argument ili **funkciju** ili **FnOnce closure**
- Rast stvara novu nit sa telom navedene funkcije ili closure anonimne funkcije
- **Nova nit je zapravo nova nit operativnog sistema sa svojim stekom**
- Primer sa NLPom se nalazi na sledećem slajdu

FORK-JOIN PARALLELISM



Dragan de Dinu - Paralelna i distribuirana arhitektura i jezici

```
use std::{thread, io};

fn process_files_in_parallel(filenames: Vec<String>) -> io::Result<()> {
    // Divide the work into several chunks.
    const NTHREADS: usize = 8;
    let worklists = split_vec_into_chunks(filenames, NTHREADS);

    // Fork: Spawn a thread to handle each chunk.
    let mut thread_handles = vec![];
    for worklist in worklists {
        thread_handles.push(
            thread::spawn(move || process_files(worklist))
        );
    }

    // Join: Wait for all threads to finish.
    for handle in thread_handles {
        handle.join().unwrap()?;
    }

    Ok(())
}
```

```
fn process_files(filenames: Vec<String>) -> io::Result<()> {
    for document in filenames {
        let text = load(&document)?; // read source file
        let results = process(text); // compute statistics
        save(&document, results)?; // write output file
    }
    Ok(())
}
```

FORK-JOIN PARALLELISM



Dragan de Dinu - Paralelne i distribuirane arhitekture i jezici

- Zaglavlje funkcije **process_files_in_parallel** nije slučajno isto kao i zaglavlje **process_files**
- Posao je podeljen na nekoliko gomila upotrebom metode **split_vec_into_chunks** čija implementacija nije uključena
- Rezultat deljenja posla je vektor, **worklists**, čiji su elementi vektori; sadrži 8 delova jednake veličine iz originalnog vektora
- Za svaki **worklist** se kreira po jedan vektor
- Metoda **spawn()** vraća vrednost **JointHandle** za kasniju upotrebu i to se smešta u **thread_handles** vektor

```
use std::{thread, io};

fn process_files_in_parallel(filenamees: Vec<String>) -> io::Result<()> {
    // Divide the work into several chunks.
    const NTHREADS: usize = 8;
    let worklists = split_vec_into_chunks(filenamees, NTHREADS);

    // Fork: Spawn a thread to handle each chunk.
    let mut thread_handles = vec![];
    for worklist in worklists {
        thread_handles.push(
            thread::spawn(move || process_files(worklist))
        );
    }

    // Join: Wait for all threads to finish.
    for handle in thread_handles {
        handle.join().unwrap()?;
    }

    Ok(())
}
```

FORK-JOIN PARALLELISM



Dragan de Dinu - Paralelne i distribuirane arhitekture i jezici

- Vektor **worklist** je kreiran i popunjen unutar **for** petlje
- Čim se napravi **move closure**, **worklist** se prebacuje u **closure**
- Metoda **spawn** zatim prebacuje **closure** i **worklist** vektor sa njim u novu nit koja se kreira
- Ovo prebacivanje je jeftino
- Sav kod koji je potreban niti, kao i podaci se nalaze u **closure** koja se prosleđuje (obratiti pažnju da je povratna vrednost **closure** funkcije funkcija **process_files**)
- Na kraju se poziva **.join()** metoda **JoinHandle** za svaku nit da bi se sačekalo da svaka nit završi

```
use std::{thread, io};

fn process_files_in_parallel(filenames: Vec<String>) -> io::Result<()> {
    // Divide the work into several chunks.
    const NTHREADS: usize = 8;
    let worklists = split_vec_into_chunks(filenames, NTHREADS);

    // Fork: Spawn a thread to handle each chunk.
    let mut thread_handles = vec![];
    for worklist in worklists {
        thread_handles.push(
            thread::spawn(move || process_files(worklist))
        );
    }

    // Join: Wait for all threads to finish.
    for handle in thread_handles {
        handle.join().unwrap()?;
    }

    Ok(())
}
```

FORK-JOIN PARALLELISM



Dragan de Dinu - Paralelne i distribuirane arhitekture i jezici

- Na kraju se poziva **.join()** metoda **JoinHandle** za svaku nit da bi se sačekalo da svaka nit završi
- Spajanje je potrebno zbog provere korektnosti, kao i da bi se sve korektno završilo
- Rast program završava odmah kada se završi **main** funkcija
- To će se desiti odmah kada **main** vrati vrednost bez obzira da li su sve niti završili sa svojim izvršavanjem
- Destruktori se ne pozivaju, niti se prosto ubiju
- Da bi se to izbeglo, poziva se spajanje niti
- Obratite pažnju na greške

```
use std::{thread, io};

fn process_files_in_parallel(filenames: Vec<String>) -> io::Result<()> {
    // Divide the work into several chunks.
    const NTHREADS: usize = 8;
    let worklists = split_vec_into_chunks(filenames, NTHREADS);

    // Fork: Spawn a thread to handle each chunk.
    let mut thread_handles = vec![];
    for worklist in worklists {
        thread_handles.push(
            thread::spawn(move || process_files(worklist))
        );
    }

    // Join: Wait for all threads to finish.
    for handle in thread_handles {
        handle.join().unwrap()?;
    }

    Ok(())
}
```



FORK-JOIN PARALLELISM

Dragan de Dinu - Paralelne i distribuirane arhitekture i jezici

- Interesantna stvar se dešava kada je potrebno podeliti deljenu nepromenljivu referencu između niti
- Na primer, u NLP primeru pretpostaviti da se koristi ogromni rečnik engleskog rečnika, pošto je velik, on bi se trebao preneti po referenci, nešto ovako:

```
// before  
fn process_files(filenamees: Vec<String>)
```

```
// after  
fn process_files(filenamees: Vec<String>, glossary: &GigabyteMap)
```

- Međutim, ovo neće raditi sa nitima kada se pokuša referenca prebaciti u **closure** (zbog životnog veka reference i niti)
- Nit može da traje doveka, a referenca ima svoj životni vek, tako je da **closure** ograničenog životnog veka



FORK-JOIN PARALLELISM

Dragan de Dinu - Paralelne i distribuirane arhitekture i jezici

- Prosleđivanje reference u nit:

```
fn process_files_in_parallel(filenames: Vec<String>,
                             glossary: &GigabyteMap)
    -> io::Result<()>
{
    ...
    for worklist in worklists {
        thread_handles.push(
            spawn(move || process_files(worklist, glossary)) // error
        );
    }
    ...
}
```

```
error[E0621]: explicit lifetime required in the type of `glossary`
--> src/lib.rs:75:17
```

- će izbaciti grešku:

```
61 |     glossary: &GigabyteMap)
    |               ----- help: add explicit lifetime `static` to the
    |                       type of `glossary`: `&'static BTreeMap<String,
    |                       String>`
...
75 |     spawn(move || process_files(worklist, glossary))
    |     ^^^^^ lifetime `static` required
```



FORK-JOIN PARALLELISM

Dragan de Dinu - Paralelne i distribuirane arhitekture i jezici

- Uvek možemo da kloniramo resurs i podelimo njegove kopije, ali da li je to dobro rešenje?
Rešenje je upotreba pametnih pokazivača, **Arc** referenca

```
use std::sync::Arc;

fn process_files_in_parallel(filenames: Vec<String>,
                             glossary: Arc<GigabyteMap>)
    -> io::Result<()>
{
    ...
    for worklist in worklists {
        // This call to .clone() only clones the Arc and bumps the
        // reference count. It does not clone the GigabyteMap.
        let glossary_for_child = glossary.clone();
        thread_handles.push(
            spawn(move || process_files(worklist, &glossary_for_child))
        );
    }
    ...
}
```



FORK-JOIN PARALLELISM

Dragan de Dinu - Paralelne i distribuirane arhitekture i jezici

- Sada se samo povećava broj referenci na isti resurs
- Pozivalac mora proslediti **Arc<GigabyteMap>** što će dovesti do premeštanja reference na hip prilikom njenog kreiranja, **Arc::new(giga_map)**
- Poziv metode **glossary.clone()** će samo kopirati referencu i povećati broj referenci ali ne i klonirati resurs u memoriji
- Sada se program radi jer ne zavisi više od životnog veka reference
- Sve dok bilo koja nit poseduje neku **Arc<GigabyteMap>** referencu, sama mapa će ostati živa, neće biti obrisana čak i ako njena originalna nit prestane da se izvršava
- Da li je potrebno zaključati resurs?
- Naravno da ne, jer neće biti **data races** – u pitanju je nepromenljiva referenca



FORK-JOIN PARALLELISM

Dragan de Dinu - Paralelne i distribuirane arhitekture i jezici

- **spawn** metoda je deo standardne biblioteke, ali nije dizajnirana samo za **fork-join** obrazac
- Na osnovu nje su izgrađeni sanduci sa boljom podrškom za **fork-join** obrazac
- Neke od njih su **Crossbeam** i **Rayon** biblioteke

```
use rayon::prelude::*;
```

```
// "do 2 things in parallel"
```

```
let (v1, v2) = rayon::join(fn1, fn2);
```

```
// "do N things in parallel"
```

```
giant_vector.par_iter().for_each(|value| {  
    do_thing_with_value(value);  
});
```

Dragan de Dinu - Paralele i distribuirane arhitekture i jezici

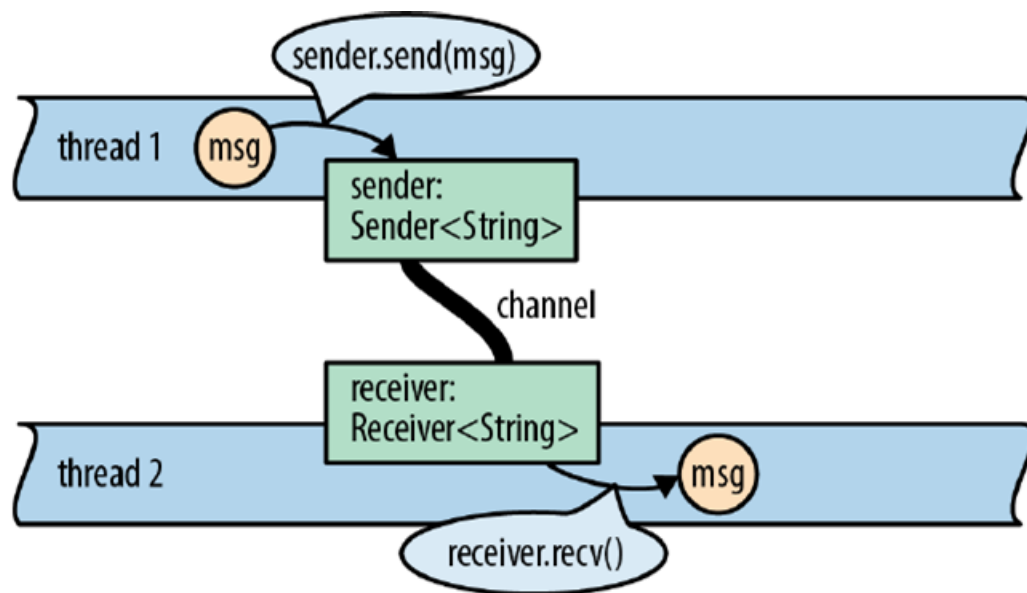
CHANNELS

CHANNELS



Dragan de Dinu - Paralelne i distribuirane arhitekture i jezici

- **Channels** predstavljaju mehanizam za sigurno jednosmerno prebacivanje vrednosti iz jedne niti u drugu
- Drugom rečju, to je siguran red za rad u konkurentnom okruženju (**thread-safe queue**)
- Oni se mogu zamisliti kao cev kroz koju se poruke šalju sa jednog kraja na drugi, uvek u istom smeru, pri čemu su krajevi obično u različitim nitima
- **Channels** služe za slanje Rast vrednosti
- Pošiljaoc stavlja jednu vrednost na kanal pomoću **sender.send(item)**

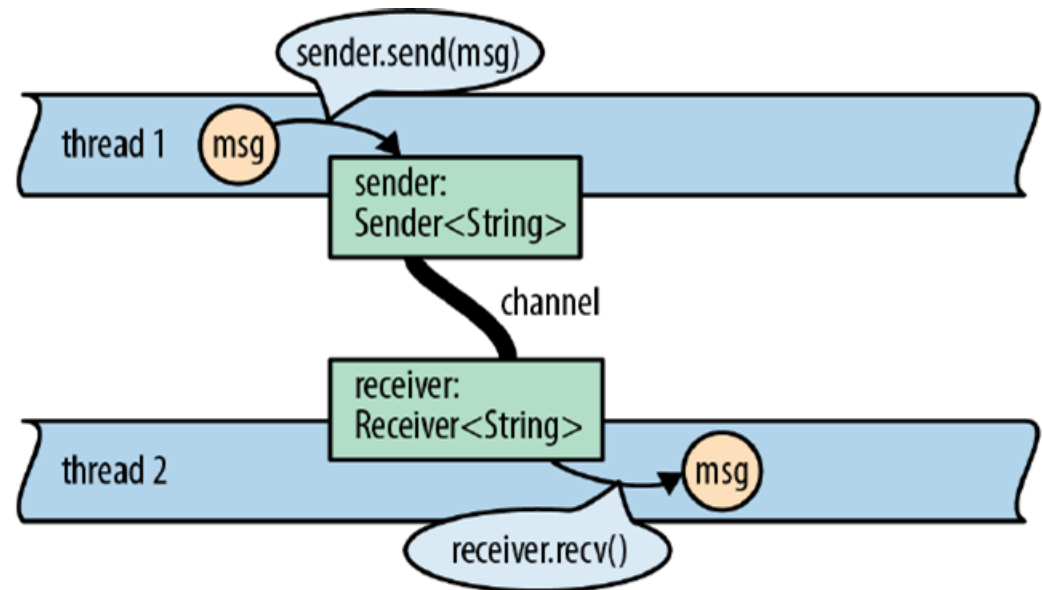


CHANNELS



Dragan de Dinu - Paralelne i distribuirane arhitekture i jezici

- Primalac preuzima tu vrednost i sklanja je sa kanala pomoću **receiver.recv()**
- Prilikom prenosa vrednosti kroz kanal, vlasništvo se sa pošiljaoca, prenosi na primaoca
- Ako je kanal prazan, **receiver.recv()** blokira izvršavanje primaoca sve dok ne stigne neka vrednost na taj kanal



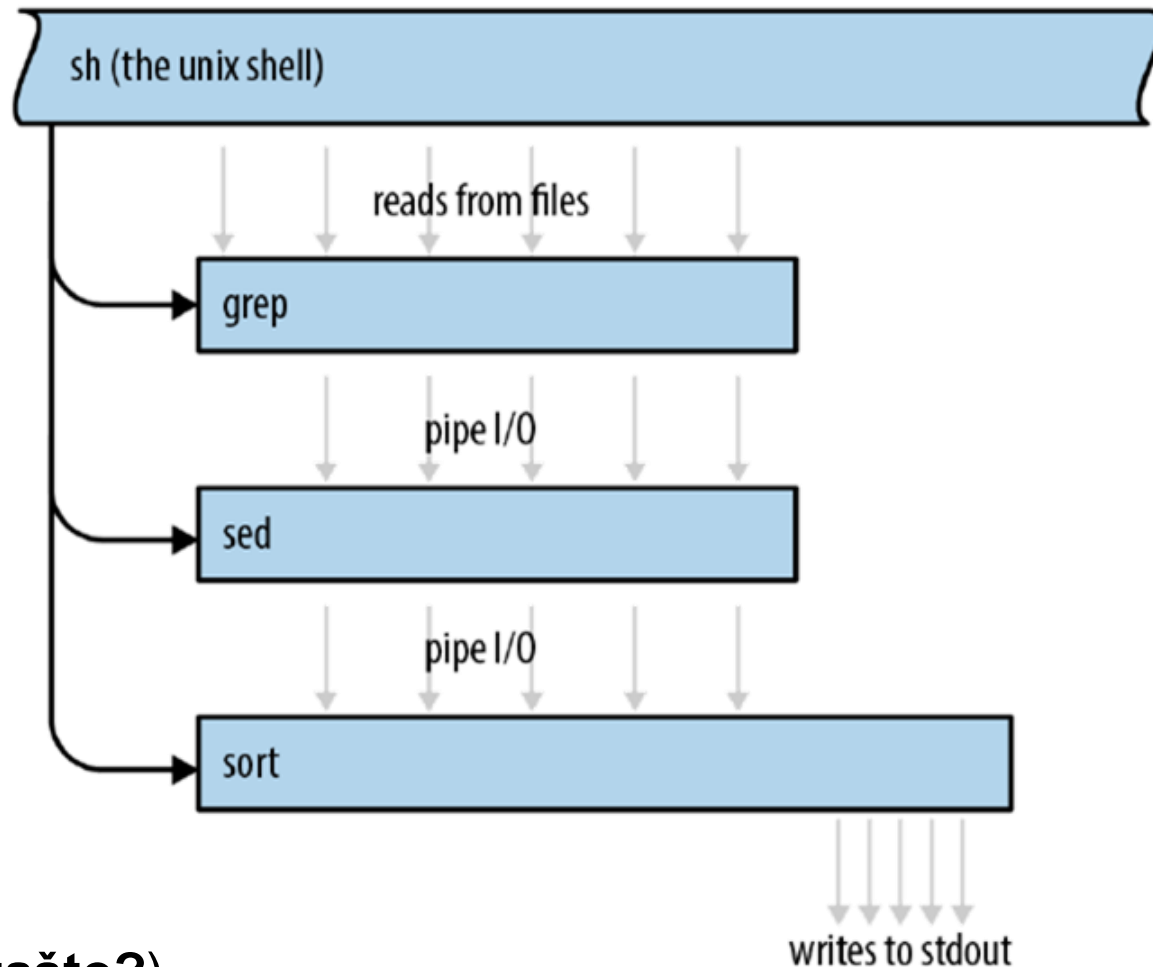
CHANNELS



Dragan de Dinu - Paralelne i distribuirane arhitekture i jezici

- Primer Unix pipeline:

```
grep -h '^=' *.txt | sed 's/=//g' | sort
```



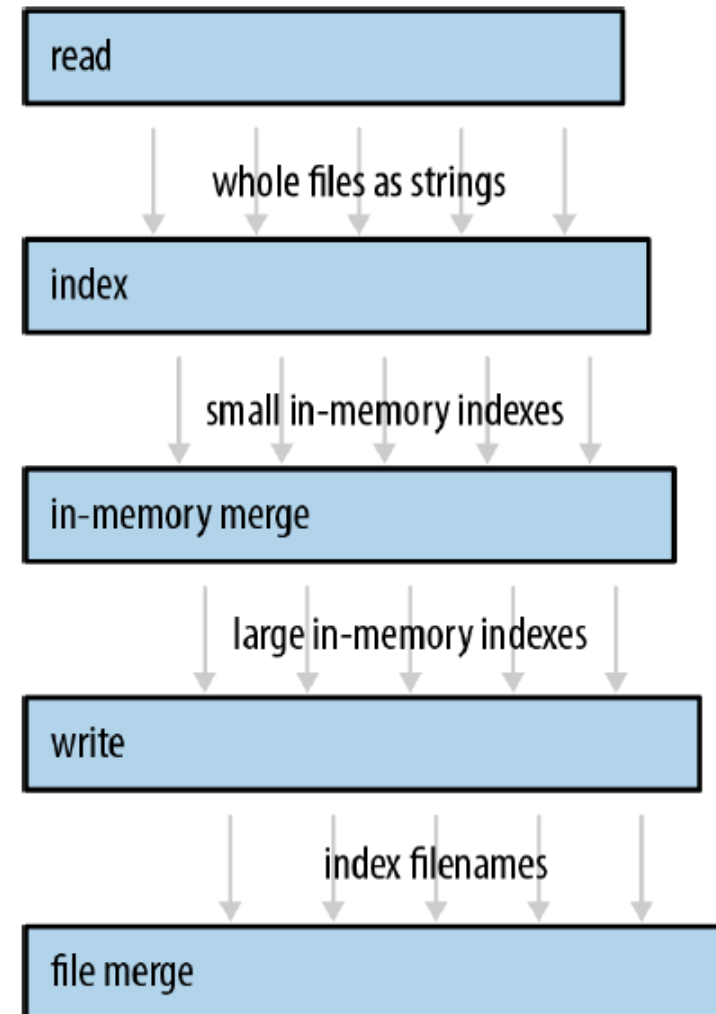
- Rastovi kanali su brži od Unix cevi
- Slanje poruka, zapravo radi njihovo pomeranje (**move**)
- Ovo je brzo čak i kada su megabajti u pitanju (**zašto?**)

CHANNELS



Dragan de Dinu - Paralelne i distribuirane arhitekture i jezici

- Opis kanala biće dat na primeru izgradnje obrnutog indeksa (**inverted index**), nešto što se koristi u pretraživanju dokumenata (pravi se šema koja se reč nalazi u kom dokumentu)
- Program je konstruisan kao protočni sistem i biće prikazan deo koda samo za konkurentno programiranje
- U primeru će biti upotrebljeno 5 niti, svaka obavlja svoj deo posla
- Prva nit čita fajlove sa diska u memoriju, što će rezultovati dugačkim stringom, koji se prosleđuje sledećoj niti kroz String kanal





- Program počinje pokretanjem niti koja čita fajlove

```
use std::{fs, thread};
use std::sync::mpsc;

let (sender, receiver) = mpsc::channel();

let handle = thread::spawn(move || {
    for filename in documents {
        let text = fs::read_to_string(filename)?;

        if sender.send(text).is_err() {
            break;
        }
    }
    ok(())
});
```

- U vektoru **documents** tipa **Vec<PathBuf>** se nalaze putanje do fajlova

CHANNELS



Dragan de Dinu - Paralelne i distribuirane arhitekture i jezici

- Kanali su deo **std::sync::mpsc** modula
- Linija **let (sender, receiver) = mpsc::channel();** dovodi do stvaranja kanala, pri čemu nastaju dve vrednosti, **sender** i **receiver**
- U ovom konkretnom slučaju, pošiljalac je tipa **Sender<String>**, dok je primalac tipa **Receiver<String>**
- Tip primaoca i pošiljaoca se može eksplicitno postaviti, navođenjem **mpsc::channel::<String>()**, ali se u ovom slučaju ostavilo da Rast sam dedukuje
- I u ovom primeru se **std::thread::spawn** koristi da pokrene nit

```
use std::{fs, thread};
use std::sync::mpsc;

let (sender, receiver) = mpsc::channel();

let handle = thread::spawn(move || {
    for filename in documents {
        let text = fs::read_to_string(filename)?;

        if sender.send(text).is_err() {
            break;
        }
    }
    ok(())
});
```

CHANNELS



Dragan de Dinu - Paralelne i distribuirane arhitekture i jezici

- Vlasništvo nad **sender**-om se pozivom **move closure** funkcije prebacuje na novonastalu nit
- Ostatak koda čita tekst iz fajla
- Ako je čitanje bilo uspešno, tekst se prosleđuje primaocu pomoću **sender.send(text)**, ujedno se vlasništvo nad tekstom ovim putem premešta u primaoca
- Pošiljalac zapravo premešta tekst na kanal
- Koliko god da je tekst velik, sama operacija premešta svega tri mašinske reči (to je sve što se nalazi na steku)
- Isto će i poziv **receiver.recv()** kopirati tri mašinske reči

```
use std::{fs, thread};
use std::sync::mpsc;

let (sender, receiver) = mpsc::channel();

let handle = thread::spawn(move || {
    for filename in documents {
        let text = fs::read_to_string(filename)?;

        if sender.send(text).is_err() {
            break;
        }
    }
    ok(())
});
```

CHANNELS



Dragan de Dinu - Paralelne i distribuirane arhitekture i jezici

- Obe metode, i **send** i **receive** vraćaju rezultat tipa **Result**, tako da mora postojati rukovanje greškom
- Ako kojim slučajem dolazi do brisanja primaoca (**dropped**), pre nego što je vrednost pročitana sa kanala, **send** će generisati grešku (u suprotnom bi vrednost ostala zauvek u kanalu)
- Isto će i **receive** izazvati grešku ako na kanalu ne postoji vrednost, a pošiljalac je obrisan (u suprotnom bi primalac morao da čeka dovek)
- Uobičajeno je svaka strana na ovaj način prekine komunikaciju

```
use std::{fs, thread};
use std::sync::mpsc;

let (sender, receiver) = mpsc::channel();

let handle = thread::spawn(move || {
    for filename in documents {
        let text = fs::read_to_string(filename)?;

        if sender.send(text).is_err() {
            break;
        }
    }
    ok(())
});
```

CHANNELS



Dragan de Dinu - Paralelne i distribuirane arhitekture i jezici

- Uobičajeno je svaka strana prekine komunikaciju ako na drugoj strani nema više nikoga
- Šta god da se desi (svi fajlovi su pročitani ili je primalac prestao da postoji), u primeru se vraća **Result Ok()**
- Jedina mogućnost da pošiljalac bude neuspešan je upravo to, da primalac izađe ranije iz komunikacije
- Naravno, mogu postojati greške usled rada sa fajlovima, u tom slučaju pošiljalac odmah prekida sa svojim izvršavanjem

```
use std::{fs, thread};
use std::sync::mpsc;

let (sender, receiver) = mpsc::channel();

let handle = thread::spawn(move || {
    for filename in documents {
        let text = fs::read_to_string(filename)?;

        if sender.send(text).is_err() {
            break;
        }
    }
    ok(())
});
```

CHANNELS



Dragan de Dinu - Paralelne i distribuirane arhitekture i jezici

- Zadatak primaoca u ovom primeru je da iščitava kanal i obrađuje pristigle vrednosti
- On će to raditi sve dok je primalac aktivan i dok ima vrednosti na kanalu
- Onog trena kad se pošiljalac obriše i kanal se isprazni, briše se i primalac
- U osnovi primalac radi u petlji koja može biti **while** ili **for**

```
while let Ok(text) = receiver.recv() {  
    do_something_with(text);  
}  
  
for text in receiver {  
    do_something_with(text);  
}
```

- U oba slučaja, ako je kanal prazan kada se dođe do vrha petlje, primalac blokira i čeka sledeću vrednost
- Kada je kanal prazan a pošiljalac obrisan, izlazi se iz petlje normalno
- Nit dobija promenljivu **sender** kroz poziv **closure** funkcije



- Drugi deo protočnog sistema ima sledeći izgled:

```
fn start_file_indexing_thread(texts: mpsc::Receiver<String>)
  -> (mpsc::Receiver<InMemoryIndex>, thread::JoinHandle<()>)
{
  let (sender, receiver) = mpsc::channel();

  let handle = thread::spawn(move || {
    for (doc_id, text) in texts.into_iter().enumerate() {
      let index = InMemoryIndex::from_single_document(doc_id, text);
      if sender.send(index).is_err() {
        break;
      }
    }
  });

  (receiver, handle)
}
```



- Funkcija pokreće nit koja prima **String** vrednosti iz jednog kanala (**texts**) i koja šalje **InMemoryIndex** vrednosti drugom kanalu (**sender/receiver**)
- Zadatak ove druge niti je da preuzme fajl učitani u prvoj niti i da ga pretvori **inverted index** fajl u memoriji
- Sav posao oko pravljenja obrnutog indeksa se nalazi u metodi **InMemoryIndex::from_single_document**
- Ovde ne postoji I/O operacija, tako da nema ni grešaka koje to obrađuju

```
fn start_file_indexing_thread(texts: mpsc::Receiver<String>)
-> (mpsc::Receiver<InMemoryIndex>, thread::JoinHandle<()>)
{
    let (sender, receiver) = mpsc::channel();

    let handle = thread::spawn(move || {
        for (doc_id, text) in texts.into_iter().enumerate() {
            let index = InMemoryIndex::from_single_document(doc_id, text);
            if sender.send(index).is_err() {
                break;
            }
        }
    });

    (receiver, handle)
}
```



- Preostala tri elementa u protočnom sistemu su vrlo sličnog dizajna
- Svaka sledeća nit konzumira primaoca kanala nastalog u prethodnoj niti
- Cilj ostatka sistema je da se svi mali indeksni fajlovi spoje u jedan veliki fajl na disku
- To se može realizovati u 3 faze (koje neće biti ovde prikazane detaljno)
- U trećoj fazi se indeksi spajaju u memoriji sve dok ne dosegnu veličinu suviše veliku da se njome manipuliše u memoriji

```
fn start_in_memory_merge_thread(file_indexes: mpsc::Receiver<InMemoryIndex>)  
    -> (mpsc::Receiver<InMemoryIndex>, thread::JoinHandle<()>)
```

- U četvrtoj fazi se veliki indeks fajl iz memorije beleži na disk

```
fn start_index_writer_thread(big_indexes: mpsc::Receiver<InMemoryIndex>,  
    output_dir: &Path)  
    -> (mpsc::Receiver<PathBuf>, thread::JoinHandle<io::Result<()>>)
```



- U petoj fazi se veliki indeks fajl sa diska spajaju u jedan veliki indeksni fajl na disku upotrebom algoritama za spajanje fajlova

```
fn merge_index_files(files: mpsc::Receiver<PathBuf>, output_dir: &Path)  
    -> io::Result<()>
```

- Kako se peta faza nalazi na kraju protočnog sistema, ona ne vraća primaoca, jer posle nje ne ide nikakva nova nit, te nema ni deljenog kanala
- Ona kreira jedan veliki fajl na disku
- Kod koji pokreće čitav protočni sistem i koji proverava i rukuje greškama je opisan na sledećem slajdu

CHANNELS



Dragan de Dinnu - Paralelne i distribuirane arhitekture i jezici

- Kod koji pokreće čitav protočni sistem

```
fn run_pipeline(documents: Vec<PathBuf>, output_dir: PathBuf)
    -> io::Result<()>
{
    // Launch all five stages of the pipeline.
    let (texts, h1) = start_file_reader_thread(documents);
    let (pints, h2) = start_file_indexing_thread(texts);
    let (gallons, h3) = start_in_memory_merge_thread(pints);
    let (files, h4) = start_index_writer_thread(gallons, &output_dir);
    let result = merge_index_files(files, &output_dir);

    // Wait for threads to finish, holding on to any errors that they encounter.
    let r1 = h1.join().unwrap();
    h2.join().unwrap();
    h3.join().unwrap();
    let r4 = h4.join().unwrap();

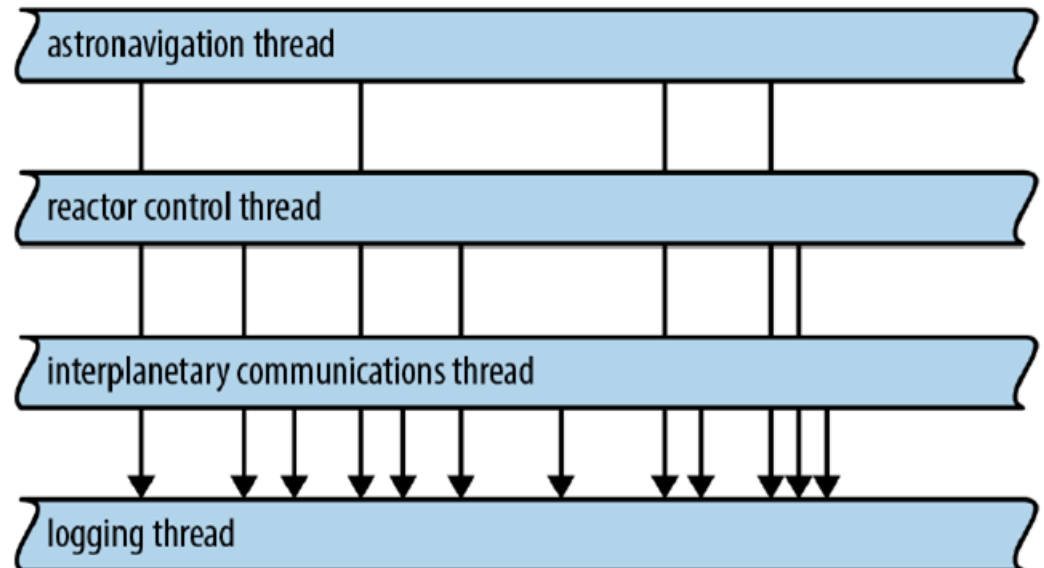
    // Return the first error encountered, if any.
    // (As it happens, h2 and h3 can't fail: those threads
    // are pure in-memory data processing.)
    r1?;
    r4?;
    result
}
```

CHANNELS



Dragan de Dinu - Paralelne i distribuirane arhitekture i jezici

- **mpsc** deo modula **std::sync::mpsc** odnosi se na **multiproducer, single-consumer**, koji zapravo opisuje kakvu komunikaciju pružaju Rust kanali
- U primeru smo imali jedan izvor i jednog konzumenta, jer se vrednost prenosila od jednog pošiljaoca ka jednom primaocu
- Rust omogućava i da postoji više pošiljaoca u slučajevima kada jedan primalac obrađuje poruke iz više različitih izvora
- Primer može biti jedna nit za beleženje logova





- **Sender<T>** implementira **Clone** osobinu
- Da bi se napravio kanal sa više pošiljalaca, potrebno je samo napraviti običan regularan kanal i klonirati ga onoliko puta koliko je to potrebno
- Svaka **Sender** vrednost može se pomeriti u drugu nit
- **Receiver<T>** se ne može klonirati
- Ako je potrebno implementirati više primaoca koji primaju neku poruku, onda se mora koristiti **mutex** mehanizam, **Mutex** osobina
- Rad sa kanalima u Rust-u je optimizovan, kompleksnost kanala raste sa brojem poruka koje se šalju i brojem izvora poruka (menja se konkretna implementacija reda u zavisnosti od kompleksnosti)
- Sam proces se svodi na par **atomičnih operacija + hip alokacija + pomeranje**
- Sistemski pozivi su potrebni samo kada nit mora na spavanje (a to se dešava kada je red prazan)



- Jedna od čestih grešaka (koja negativno utiče na performansu) jeste kada pošiljalac generiše poruke brže nego što primalac može da obradi
- To dovodi do stvaranja reda neobrađenih poruka (**backlog**) na kanalu, pri čemu broj poruka konstantno raste
- U primeru, faza 1 generiše daleko više fajlova nego što faza 2 može da procesira i indeksira (do čega ovo dovodi?)
- Ovo ume da košta protočni sistem u vidu memorije, ali i same niti lokalno
- U trenutnoj implementaciji pošiljalac nastavlja da radi, pa samim tim i on troši resurse a njegov rezultat nema ko da obradi
- Rešenje?



CHANNELS

Dragan de Dinu - Paralelne i distribuirane arhitekture i jezici

- Jedno rešenje je da se pošiljalac uspori, **backpressure** u Unix-u
- Veličina kanala se ograniči na tačno određen broj poruka
- Rust podržava ovaj mehanizam – kanali sa sinhronizovanom razmenom poruka (**synchronous channel**)

```
use std::sync::mpsc;
```

```
let (sender, receiver) = mpsc::sync_channel(1000);
```

- Metoda **sender.send(value)** može da blokira pošiljaoca ako je u trenutku slanja kanal prepunjen porukama
- U primeru ograničavanje kanala na 32 poruke je smanjilo korišćenje memorije za dve trećine uz nikakav uticaj na protok čitavog sistema



- Ne mogu se sve vrednosti na siguran način deliti između niti
- Zbog toga Rust predviđa dva načina rada
- Vrednosti koje implementiraju **std::marker::Send** mogu se bezbedno prenositi po vrednosti u drugu nit
- Vrednosti koje implementiraju **std::marker::Sync** mogu da se bezbedno prenose nepromenljive reference u drugu nit
- U primeru, **Vec<String>** se prenosi bezbedno između niti
 - I vektor i string su kreirani i alocirani u roditeljskoj niti, a oslobađaju se novonastaloj niti
- **Vec<String>** implementira **Send** kao API obavezu tako da je sve **OK**
- Većina Rust tipova implementira i **Send** i **Sync**
- **Struct** i **enum** su po automatizmu **Send** ako su sva njihova polja **Send** tipa, isto važi i za **Sync**



- Neki tipovi su **Sync**, ali ne i **Send**
- To je gotovo uvek urađeno namerno, primer sa **mpsc::Receiver** gde se onda garantuje da će primalac biti korišćen u samo jednoj niti
- Tipovi koji nisu ni **Send**, ni **Sync** u suštini nisu sigurni za korišćenje u konkurentnim programima (uglavnom njihova promenljiva forma nije sigurna za rad sa nitima)
- Čitav mehanizam za pravljenje kanala dozvoljava kreiranje iteratora i pakovanje čitavog koda u samo par povezanih linija, nešto ovog tipa:

```
documents.into_iter()
    .map(read_whole_file)
    .errors_to(error_sender) // filter out error results
    .off_thread()           // spawn a thread for the above work
    .map(make_single_file_index)
    .off_thread()           // spawn another thread for stage 2
    ...
```

SHARED MUTABLE STATE



SHARED MUTABLE STATE

Dragan de Dinu - Paralelne i distribuirane arhitekture i jezici

- Osnova konkurentnog programiranja jesu i deljeni resursi, resursi kojima više niti pristupa
- Rast za to ima čitav mehanizam koji se oslanja na sledeće:
 - mutex
 - read/write locks,
 - condition variables,
 - atomic integers
- Sve ćemo ih pogledati
- Kao primer uzećemo igricu u kojoj postoji **lista igrača kojoj pristupa više niti**
- Igra počinje kada se prijavi 8 igrača

MUTEX



Dragan de Dinu - Paralelne i distribuirane arhitekture i jezici

- **Mutex** ili **lock**, je mehanizam za zaključavanje resursa
- Koristi se kako bi se više niti nateralo da pristupa deljenom resursu u nekom redosledu
- Kako Mutex radi u C++?
- Kritičan kod se nalazi između **mutex.Acquire()** i **mutex.Release()**
- Ako je neka nit u tom stanju, ostali su blokirani na **mutex.Acquire()**
- Koji je limit kod C++?

```
// C++ code, not Rust
void FernEmpireApp::JoinWaitingList(PlayerId player) {
    mutex.Acquire();

    waitingList.push_back(player);

    // Start a game if we have enough players waiting.
    if (waitingList.size() >= GAME_SIZE) {
        vector<PlayerId> players;
        waitingList.swap(players);
        StartGame(players);
    }

    mutex.Release();
}
```



- **Mutex** su korisni iz nekoliko razloga
- Sprečavaju trke u podacima (**data races**)
 - U velikom broju programskih jezika (**Go, C++**) ovo izaziva **undefined** ponašanje
 - Mnogi programski jezici tvrde da ovo neće izazvati pad (**Java, C#**), ali je rezultat u mnogim situacijama ipak čista glupost
- Čak i kada da se trka u podacima nikada ne dešava (a dešava se), nekontrolisan pristup deljenom resursu, izazvao bi vrlo nepredvidivo ponašanje i rezultat bi bio miks različitih vrednosti
- Koriste za održavanje određenih nepromenljivih stanja ili pravila (**invariants**) vezanih za neke promenljive
 - **Mutex** brine da su ta pravila stalno poštuju
- Iako rešavaju puno problema, ako se ne koristi na pravi način, **mutex** može biti izvor problema



- U većini programskih jezika **mutex** je odvojen od same promenljive
- U C++ **mutex** i objekat su odvojene stvari, tako da morate u komentarima da zamolite da se koriste zajedno

```
class FernEmpireApp {  
    ...  
  
private:  
    // List of players waiting to join a game. Protected by `mutex`.  
    vector<PlayerId> waitingList;  
  
    // Lock to acquire before reading or writing `waitingList`.  
    Mutex mutex;  
    ...  
};
```

- Što znači da poštovanje pravila zapravo nije obavezujuće i zavisi od samog programera, pravilo nije nametnuto kompajlerom
- Ovo važi čak i za Javu gde postoji određena veza između objekta i mutex-a, ali ta veza nije čvrsta



MUTEX<T>

Dragan de Dinu - Paralelne i distribuirane arhitekture i jezici

- U primeru, svaki igrač ima svoj ID, **PlayerId**

```
type PlayerId = u32;
```

- Broj igrača je ograničen

```
const GAME_SIZE: usize = 8;
```

```
/// A waiting list never grows to more than GAME_SIZE players.
```

```
type WaitingList = Vec<PlayerId>;
```

- Lista igrača na čekanju, **WaitingList**, smešta se unutar strukture, **FernEmpireApp**, singleton koji se stavlja u pametar pokazivač, **Arc**, tokom pokretanja servera
- Struktura sadrži uglavnom **read-only polja** i služi da se u nju stave konfiguracioni parametri
- Kako je **WaitingList** i promenljiva i deljiva, **mora biti zaštićena muteksom**



MUTEX<T>

Dragan de Dinu - Paralelne i distribuirane arhitekture i jezici

- Za razliku od C++, u Rastu se promenljiva koja se štiti smešta unutar muteksa

```
use std::sync::Mutex;
```

```
/// All threads have shared access to this big context struct.
```

```
struct FernEmpireApp {  
    ...  
    waiting_list: Mutex<WaitingList>,  
    ...  
}
```

- Muteks se u inicijalizuje na sledeći način:

```
use std::sync::Arc;
```

```
let app = Arc::new(FernEmpireApp {  
    ...  
    waiting_list: Mutex::new(vec![]),  
    ...  
});
```

Ovaj kod obezbeđuje da se koristi muteks i da se muteks nalazi na hipu

MUTEX<T>



Dragan de Dinn - Paralelne i distribuirane arhitekture i jezici

- Metoda koja koristi **muteks** i dodaje novog korisnika u listu:

```
impl FernEmpireApp {  
    /// Add a player to the waiting list for the next game.  
    /// Start a new game immediately if enough players are waiting.  
    fn join_waiting_list(&self, player: PlayerId) {  
  
        // Lock the mutex and gain access to the data inside.  
        // The scope of `guard` is a critical section.  
        let mut guard = self.waiting_list.lock().unwrap();  
  
        // Now do the game logic.  
        guard.push(player);  
        if guard.len() == GAME_SIZE {  
            let players = guard.split_off(0);  
            self.start_game(players);  
        }  
    }  
}
```

MUTEX<T>



Dragan de Dinu - Paralelne i distribuirane arhitekture i jezici

- Jedini način da se dođe do podataka je da se dohvati ključ pozivom **.lock()** metode

```
let mut guard = self.waiting_list.lock().unwrap();
```
- **self.waiting_list.lock()** će blokirati izvršavanje, sve **dok se ne dohvati muteks**, tj. dok se promenljiva ne oslobodi za korišćenje
- **MutexGuard<WaitingList>** vrednost koju vraća ova metoda je vreper oko **&mut WaitingList**
- Sada se **WaitingList** metode direktno pozivaju preko **MutexGuard** instance

```
guard.push(player);
```
- **MutexGuard** omogućuje direktan dolazak do referenci na podatke koji se nalaze ispod
- Životni vek u Rastu obezbeđuje da reference ne mogu da nadžive **MutexGuard**



MUTEX<T>

Dragan de Dinu - Paralelne i distribuirane arhitekture i jezici

- Kada **MutexGuard** izađe iz opsega i kada se on obriše (**dropped**), muteks se otključava
- Uobičajeno je da se to desi na kraju bloka, ali se može i eksplicitno pozvati

```
if guard.len() == GAME_SIZE {  
    let players = guard.split_off(0);  
    drop(guard); // don't keep the list locked while starting a game  
    self.start_game(players);  
}
```

```
guard.push(player);  
if guard.len() == GAME_SIZE {  
    let players = guard.split_off(0);  
    self.start_game(players);  
}  
}
```

MUTEX NIJE SVEMOGUĆ



Dragan de Dinu - Paralelne i distribuirane arhitekture i jezici

- Iako je Rast muteks moćan, i neće dovesti do trke u podacima, ne može zaštititi od drugih negativnih situacija koje mogu nastati sa deljenim resursima
- Neće sprečiti dolazak do drugih situacija utrivanja (**race conditions**)
 - Ove situacije nastaju kada postoje tempirane akcije koje zavisi od njihovog redosleda izvršavanja u vremenu
 - Upotreba muteksa na nestrukturiran način može izazvati ovo stanje
- Upotreba deljenih resursa utiče na projektovanje softverskog rešenja i arhitekturu samog programa
 - Dodavanje muteksa dozvoljeno je bilo gde u kodu, bez jasnog razgraničavanja konkurentnog od nekonkurentno dela programa
 - Iako je mešati nekonkurentne delove koda i konkurentne delove koda što može dovesti do monolitne hrpe povezanog koda
- **Upotreba muteksa nije tako jednostavna**

DEADLOCK



Dragan de Dinu - Paralelne i distribuirane arhitekture i jezici

- Upotreba muteksa može dovesti do zaključavanje koje se ne može otkočiti (**deadlock**)
- Najjednostavniji način da dođe do dedloka je da pokušate da zaključate resurs koji ste već zaključali

```
let mut guard1 = self.waiting_list.lock().unwrap();  
let mut guard2 = self.waiting_list.lock().unwrap(); // deadlock
```

- Ovde je dedlok očigledan, ali vrlo verovatno može da se desi da se u istoj niti upotrebi isti muteks u dve različite metode
- Slično, dedlok može nastati kada imate više niti sa više metoda koja uzimaju više muteksa na takav način da se međusobno isključuju i zaključavaju da dođe do dedloka
- **Rastov mehanizam pozajmljivanja ne štiti od dedloka**, jedino zdrav razum, držati kod koji radi sa muteksom malim kompaktnim – **uzmete mutekts, obavite posao, oslobodite muteks**

DEADLOCK



Dragan de Dinu - Paralelne i distribuirane arhitekture i jezici

- Moguće je napraviti dedlok i kada se koriste kanali
- Dve niti mogu da se blokiraju kada jedna nit čeka na poruku od druge niti, dok druga nit čeka na poruku od prve niti
- **Dobar dizajn programa će ovo izbeći**

ZATROVANI MUTEKSI



Dragan de Dinu - Paralelne i distribuirane arhitekture i jezici

- **Mutex::lock()** vraća **Result** iz istog razloga iz kog **JoinHandle::join()** to radi, kako bi došlo do gracioznog gašenja ako se druga nit uspaničila
- Kada napišete **handle.join().unwrap()**, kažete kompajleru da propagira paniku iz jedne niti u drugu; sintaksa **mutex.lock().unwrap()** radi sličnu stvar
- Ako se nit uspaniči dok drži muteks, za taj muteks se kaže da je zatrovan
- Svaki pokušaj da se zaključa zatrovani muteks izazvaće grešku, što će dovesti do toga da **.unwrap()** u zaključavanju muteksa izazove paniku
- Ovo nije nužno loše, ali je odabrano ovakvo ponašanje kako bi se izbeglo da su podaci slučajno ostavljeni u polustanju u niti koja se uspaničila dok je držala muteks
- Zatrovani muteks se može ipak koristiti upotrebom izraza **PoisonError::into_inner()**



MULTICONSUMER CHANNELS

Dragan de Dinu - Paralelne i distribuirane arhitekture i jezici

- Rast kanal dozvoljava da imamo više pošiljaoca ali samo jednog primaoca, ali ako se **primaoc stavi u muteks**, moguće je podeliti ga

```
mod shared_channel {
  use std::sync::{Arc, Mutex};
  use std::sync::mpsc::{channel, Sender, Receiver};

  /// A thread-safe wrapper around a `Receiver`.
  #[derive(Clone)]
  pub struct SharedReceiver<T>(Arc<Mutex<Receiver<T>>>);

  impl<T> Iterator for SharedReceiver<T> {
    type Item = T;

    /// Get the next item from the wrapped receiver.
    fn next(&mut self) -> Option<T> {
      let guard = self.0.lock().unwrap();
      guard.recv().ok()
    }
  }
}
```

MULTICONSUMER CHANNELS

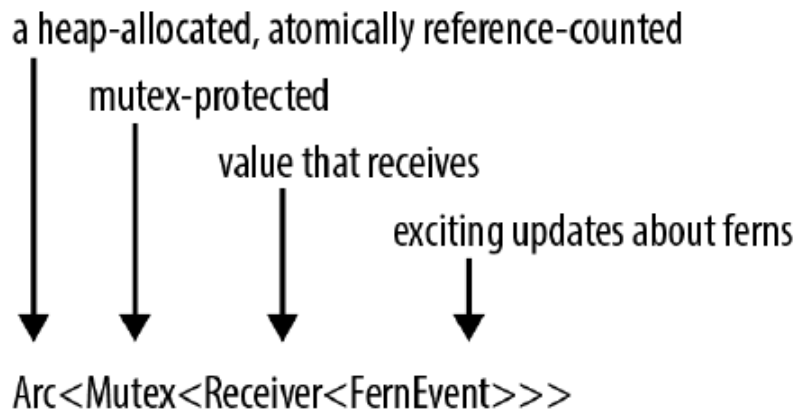


Dragan de Dinu - Paralelne i distribuirane arhitekture i jezici

- Koristi se **Arc<Mutex<Receiver<T>>>**

```
/// Create a new channel whose receiver can be shared across threads.  
/// This returns a sender and a receiver, just like the stdlib's  
/// `channel()`, and sometimes works as a drop-in replacement.  
pub fn shared_channel<T>() -> (Sender<T>, SharedReceiver<T>) {  
    let (sender, receiver) = channel();  
    (sender, SharedReceiver(Arc::new(Mutex::new(receiver))))  
}  
}
```

- Na slici se vidi tačno šta se dešava





- **std::sync** je deo standardne biblioteke koji sadrži metode koje se koriste za sinhronizaciju
- **Muteks** dozvoljava da u datom trenutku postoji samo jedna nit koja radi sa resursom, bilo da se radi o pisanju, bilo da se radi o čitanju
- Ako postoji situacija u kojoj je čitanje sigurno, onda se može upotrebiti **RwLock** tzv. čitaj/piši zaključavanje (**read/write lock**)
- Ovo se razlikuje od muteksa, što dok god niti samo čitaju resurs (pristupaju metodom **RwLock::read**), mogu neograničeno pristupati resursu
- Onog trena kada neko pristupa resursu za pisanje (preko metode **RwLock::write**), ono se ekskluzivno zaključava
- **RwLock::write** metoda je sličan **Mutex::lock** metodi



SINHRONIZACIJA

Dragan de Dinu - Paralelne i distribuirane arhitekture i jezici

- U onom primeru, moguće je da postoji struktura za konfiguraciju

```
use std::sync::RwLock;

struct FernEmpireApp {
    ...
    config: RwLock<AppConfig>,
    ...
}
```

- Metode koje žele da pročitaju konfiguraciju koriste **RwLock::read()**

```
/// True if experimental fungus code should be used.
fn mushrooms_enabled(&self) -> bool {
    let config_guard = self.config.read().unwrap();
    config_guard.mushrooms_enabled
}
```



- Metode koje žele da pročitaju konfiguraciju koriste **RwLock::write()**

```
fn reload_config(&self) -> io::Result<()> {  
    let new_config = AppConfig::load()?;  
    let mut config_guard = self.config.write().unwrap();  
    *config_guard = new_config;  
    ok(())  
}
```

- Opisano ponašanje **RwLock** je bukvalno ponašanje mehanizma pozajmljivanja
- **self.config.read()** vraća **config_guard** koji omogućuje nemutabilni (deljeni) pristup **AppConfig**
- **self.config.write()** returns vraća **config_guard** koji omogućuje mutabilni (eksluzivni) pristup **AppConfig**



- U nekim slučajevima (koji su česti kod konkurentnog programiranja) niti moraju da čekaju da se ispune neki uslovi za njihov dalji rad
 - Prilikom gašenja glavna nit mora da sačeka da sve ostale završe sa poslom
 - Kada radna nit nema šta da radi, mora da čeka da naiđe posao
 - Nit koja implementira konsenzus protokol mora da sačeka da svi čvorovi odgovore
- **JoinHandle::join** je ugrađena u Rast i rešava prvu situaciju, ali za preostale nema ugrađenog mehanizma, već se mora napraviti
- To se može rešiti pomoću promenljivih uslova (**condition variables**)
- U Rastu **std::sync::Condvar** tip implementira promenljivu uslova
- **Condvar** sadrži metode **.wait()** i **.notify_all()**; **.wait()** blokira izvršavanje niti sve dok neka druga nit ne pozove **.notify_all()**

CONDVAR



Dragan de Dinu - Paralelne i distribuirane arhitekture i jezici

- Malo je kompleksnije od pukog korišćenja **Condvar**, jer je ono obično povezano sa true-false stanjem neke **Mutex** vrednosti
- U osnovi, kada je uslov ispunjen poziva se **Condvar::notify_all** ili **Condvar::notify_one** da se probude uspavane niti

```
self.has_data_condvar.notify_all();
```

- Da bi se nit blokirala nad **Condvar** promenljivom koristi se **Condvar::wait()**

```
while !guard.has_data() {  
    guard = self.has_data_condvar.wait(guard).unwrap();  
}
```

- Ako se pogleda **Condvar::wait()**, ono uzima **MutexGuard** objekat, konzumira ga i vraća novi ako je operacija uspeła

Dragan de Dinu - Paralele i distribuirane arhitekture i jezici

ATOMICS



- **std::sync::atomic** modul sadrži atomične tipove koji omogućuju konkurentno programiranje bez potreba za zaključavanjem resursa
- U suštini su isti kao standardni C++ atomični tipovi uz dodatke
 - **AtomicIsize** i **AtomicUsize** su deljivi integer tipovi koji korespondiraju single-thread **isize** i **usize** tipovima
 - **AtomicI8**, **AtomicI16**, **AtomicI32**, **AtomicI64** i njihove neoznačene varijante poput **AtomicU8** su deljivi integer tipovi koji korespondiraju single-thread **i8**, **i16** tipovima
 - **AtomicBool** je deljiv **bool** tip
 - **AtomicPtr<T>** je deljiva vrednost verzija nesigurnog mutabilnog pokazivača tipa ***mut T**
- Moguće je da više niti pristupa promenljivama ovog tipa konkurentno a da pri tome ne dolazi do trke u podacima



- U radu sa atomičnim promenljivama se ne koriste standardni operatori već odgovarajuće atomične metode
- Ovo je važno, jer čak i da druga nit pristupa baš tom delu memorije, atomična operacija se neće prekinuti, tj. završiće se pre nego što ova druga počne
- Inkrementiranje promenljive **atom** tipa **AtomicIsize**:

```
use std::sync::atomic::{AtomicIsize, Ordering};  
  
let atom = AtomicIsize::new(0);  
atom.fetch_add(1, Ordering::SeqCst);
```
- Ove metode se mogu kompajlirati u specijalizovane instrukcije mašinskog jezika
- **Ordering::SeqCst** definiše da se mora ispratiti redosled u memoriji (**memory ordering**), npr. da uzrok uvek mora prethoditi posledici i sl.



- Jedan primer upotrebe atomika je prekid (**cancellation**)
- Pretpostaviti da postoji nit za koju se očekuje da će nešto procesirati dugo i da se želi mogućnost da se to procesiranje prekine asinhrono
- Problem je kako to ubaciti u nit koja je zauzeta procesiranjem?
- Preko deljenje **AtomicBool** vrednosti

```
use std::sync::Arc;
use std::sync::atomic::AtomicBool;

let cancel_flag = Arc::new(AtomicBool::new(false));
let worker_cancel_flag = cancel_flag.clone();
```

- Napravljena su dva pametna pokazivača, **Arc<AtomicBool>**, na istu atomičnu promenljivu na hipu i vrednost ove promenljive je **false**
- **cancel_flag** promenljiva ostaje u glavnoj niti, dok će se **worker_cancel_flag** pomeriti u nit koja se želi prekinuti



- Ovako izgleda **worker**

```
use std::thread;
use std::sync::atomic::Ordering;

let worker_handle = thread::spawn(move || {
    for pixel in animation.pixels_mut() {
        render(pixel); // ray-tracing - this takes a few microseconds
        if worker_cancel_flag.load(Ordering::SeqCst) {
            return None;
        }
    }
    Some(animation)
});
```

- Nakon što nacrtá svaki piksel, metoda proverá status atomika pozivom **.load()** metode



- U slučaju da se želi prekinuti rad **worker** niti, samo treba postaviti vrednost atomika na **true** u glavnoj niti izvršavanja i sačekati da **worker** nit završi (ovo se ne mora desiti trenutno)

```
// Cancel rendering.
```

```
cancel_flag.store(true, Ordering::SeqCst);
```

```
// Discard the result, which is probably `None`.
```

```
worker_handle.join().unwrap();
```

- Ista stvar se mogla realizovati i preko kanala i **Mutex<bool>**, ali je rešenje preko atomičnih promenljivih najmanje zahtevan i najjednostavniji je
- Nikada ne koriste sistemske pozive a **load** i **store** se često svode na jednu CPU instrukciju

GLOBALNE PROMENLJIVE



GLOBALNE PROMENLJIVE

Dragan de Dinu - Paralelne i distribuirane arhitekture i jezici

- Ako se sećate, Rast nema podršku za globalne promenljive, i statičke promenljive i konstante su read-only, tj. nepromenljive
- Ipak u situacijama kada je neophodno, globalne promenljive se najjednostavnije mogu realizovati preko atomičnih promenljivih
- Pretpostaviti da se želi u nekom serveru brojati koliko je paketa poslato/usluženo, to može atomični intidžer:

```
use std::sync::atomic::AtomicUsize;
```

```
static PACKETS_SERVED: AtomicUsize = AtomicUsize::new(0);
```

- Kad se promenljiva deklariše, posle se inkrementiranje lako radi:

```
use std::sync::atomic::Ordering;
```

```
PACKETS_SERVED.fetch_add(1, Ordering::SeqCst);
```

- Globalne promenljive bazirane na atomicima su limitirane na intidžere i bool



GLOBALNE PROMENLJIVE

Dragan de Dinu - Paralelne i distribuirane arhitekture i jezici

- Ako se želi globalna promenljiva bilo kog drugog tipa, moraju se rešiti dva problema
- Prvi je da promenljiva mora biti sigurna za rad u konkurentnom režimu (**thread-safe**)
 - Ovo prosto rešava **Mutex** i **RwLock**
- Drugi je da ih mogu inicijalizovati samo konstantne funkcije, tj. funkcije čije je ponašanje determinističko (zavisi isključivo od vrednosti argumenata funkcije, a ne od I/O ili nekog drugog stanja)
 - Kompajler ovo može da koristi kao **compile-time constant**
- Konstante funkcije se u Rastu prave tako što se dodaje prefiks **const**
- Voditi računa da će Rast ograničiti šta ova funkcije može da radi, neće dozvoliti nedeterminističke rezultate, ne može imati generičke argumente i ne dozvoljava alokaciju memorije ili rad sa pokazivačima

GLOBALNE PROMENLJIVE



Dragan de Dinu - Paralelne i distribuirane arhitekture i jezici

- Dozvoljene su aritmetičke operacije, logičke operacija bez skraćivanja i druge konstantne funkcije